

УДК 339.9

DOI: 10.18413/2409-1634-2021-7-3-0-6

Тогба Стефани Сара

**ОЦЕНКА ДЕЛОВОЙ СРЕДЫ ДЛЯ ВЕДЕНИЯ БИЗНЕСА
В КОТ-Д'ИВУАР**

Белгородский государственный технологический университет им. В.Г. Шухова
ул. Костюкова 46, г. Белгород, 308012, Россия

e-mail: stephanietogba@gmail.com

Аннотация

Экономику африканской страны Кот-д'Ивуар можно охарактеризовать как достаточно динамичную и турбулентную: ряд макроэкономических показателей характеризуется высокими значениями, но все же страна сталкивается с огромным количеством социально-экономических и политических проблем, не позволяющим бизнесу эффективно развиваться в данной стране. В статье представлены результаты комплексной оценки деловой среды Кот-д'Ивуар для развития бизнеса. Исследование охватывает и раскрывает позиции Кот-д'Ивуар в международных рейтингах, таких как Doingbusiness (Рейтинг легкости ведения бизнеса), Global competitiveness index (Международный рейтинг конкурентоспособности), Transparency International (Рейтинг восприятия коррупции), Political rights index (Индекс политических прав), Heritage Foundation (Рейтинг экономических свобод), Global innovation index (Глобальный инновационный индекс). Подробно рассмотрены позиции Кот-д'Ивуар в указанных рейтингах и выделены проблемы страны, связанные с улучшением делового климата и бизнес-среды.

Ключевые слова: Кот-д'Ивуар, ВВП, международные рейтинги, позиции страны, алгоритм открытия бизнеса, проблемы развития.

Информация для цитирования: Тогба Стефани Сара Оценка деловой среды Кот-д'Ивуар для ведения бизнеса // Научный результат. Экономические исследования. 2021. Т. 7. № 3. С. 71-80. DOI: 10.18413/2409-1634-2021-7-3-0-6

Togba Stefani Sara

**ASSESSMENT OF THE BUSINESS ENVIRONMENT
FOR DOING BUSINESS IN CÔTE D'IVOIRE**

V.G. Shukhov Belgorod State Technological University, 46 Kostyukov St.,
Belgorod, 308012, Russia

e-mail: stephanietogba@gmail.com

Abstract

The economy of the African country Côte d'Ivoire can be characterized as rather dynamic and turbulent: a number of macroeconomic indicators are characterized by high values, but the country is still facing a huge number of socio-economic and political problems that do not allow business to develop effectively in the country. The

article presents the results of a comprehensive assessment of the Côte d'Ivoire business environment for business development. The study covers and reveals the position of Côte d'Ivoire in international rankings such as Doingbusiness, Global Competitiveness Index, Transparency International, Political Rights Index, Heritage Foundation, Global Innovation Index. The positions of Côte d'Ivoire in these ratings are considered in detail and the country's problems associated with improving the business climate and business environment are highlighted.

Key words: Cote d'Ivoire; GDP; international ratings; country positions; business start-up algorithm; development problems

Information for citation: Togba Stefani Sara –Assessment of the business environment for doing business in Côte d'Ivoire, *Research Result. Economic Research*, 7(3), 71-80, DOI: 10.18413/2409-1634-2021-7-3-0-6

Введение

Кот-д'Ивуар – одна из самых динамично развивающихся экономик Западной Африки и транспортный узел для всего региона, но при этом Кот-д'Ивуар – страна с доходом ниже среднего и растущим классом потребителей.

По окончании пост-выборного кризиса в 2011 г. и на протяжении последующих лет, в которые действовали программы помощи МВФ, экономика Кот Д'Ивуара росла внушительными темпами.

Правительство страны установило достаточно амбициозные цели до 2020 г., в частности это касается увеличения объемов суточной добычи нефти до 200 тыс. баррелей.

Цель работы состоит в исследовании деловой среды Кот Д'Ивуар и оценке позиций страны в международных рейтингах.

Методической основой исследования деловой среды Кот Д'Ивуар является систематизация, обобщение и синтез изученного материала.

Проведенный анализ позиций Кот Д'Ивуар в международных рейтингах позволяет выделить проблемные сферы

экономического развития страны, а также пути совершенствования национальной деловой среды для ведения бизнеса.

Основная часть

ВВП вырос на 7,5 процента в 2019 году и прогнозировался на уровне 6,9 процента в 2020 году, но из-за экономических последствий пандемии коронавируса (COVID-19) МВФ пересмотрел этот прогноз до 2,7 процента.

Страна является мировым лидером по производству и экспорту какао-продукции, а также одним из ведущих экспортеров кофе и пальмового масла. Также страна является первым в Африке экспортером консервированного тунца и вторым по объемам в мире.

Кроме того, Кот Д'Ивуар богат природными ресурсами, в том числе железом, золотом, никелем, медью, а также алмазами.

ВВП Кот-д'Ивуар в 2019 году составил 58, 5 млрд. долларов США. В таблицах 1-2 представлены аналитические данные по показателю ВВП Кот-д'Ивуар с последующей визуализацией.

Таблица 1

Объем ВВП Кот-д'Ивуар, 2014-2019 гг.

Table 1

GDP volume of Cote d'Ivoire, 2014-2019

Год	Объем ВВП страны, долл. США	Изменение по отношению к предыдущему году, %
2019	58 539 606 234	0,91%
2018	58 010 991 902	12,45%
2017	51 588 154 312	7,56%
2016	47 964 233 341	4,77%
2015	45 779 974 486	-1,02%
2014	46 252 892 373	19,20%

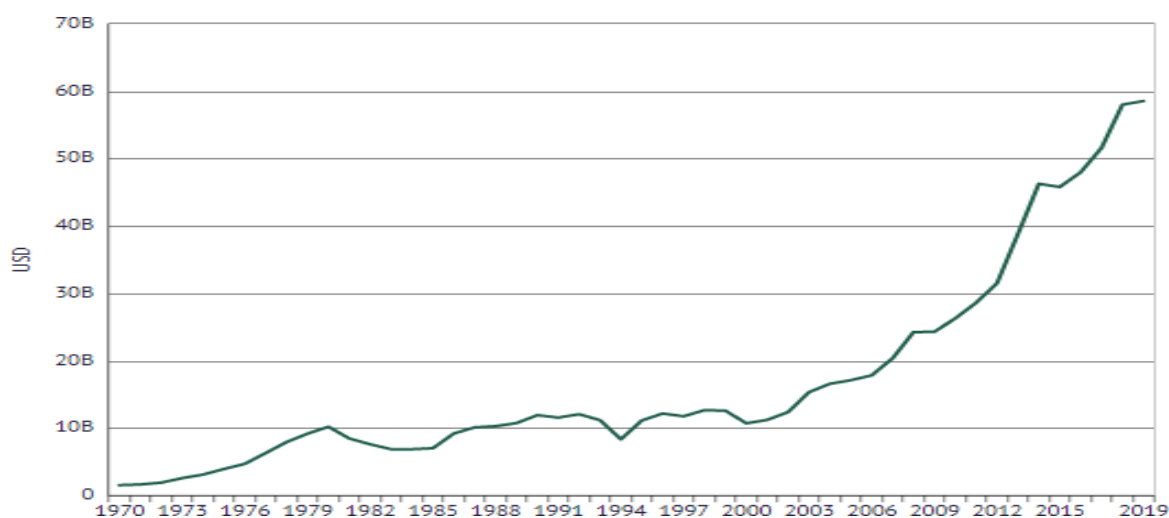


Рис. 1. Визуальное представление объема ВВП Кот-д'Ивуар, 1970-2019 гг
 Fig. 1. Visual representation of the volume of GDP in Cote d'Ivoire, 1970-2019

Таблица 2.

Темп прироста ВВП Кот Д'Ивуар, % в год

Table 2.

GDP growth rate of Cote d'Ivoire, % per year

Год	Тем прироста	Изменение по отношению к предыдущему году, %
2019	6,2	-9,56%
2018	6,9	-6,38%
2017	7,4	2,51%
2016	7,2	-18,81%
2015	8,8	0,55%
2014	8,8	-1,07%

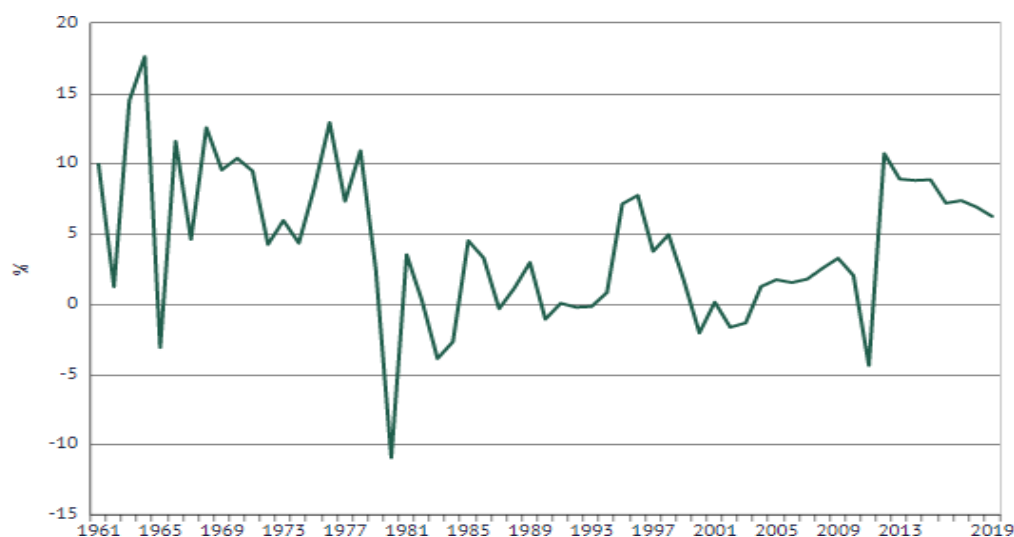


Рис. 2. Визуальное представление темпа прироста ВВП Кот Д'Ивуар, % в год, 1961-2019 гг.
 Fig. 2. Visual representation of the GDP growth rate in Cote d'Ivoire, % per year, 1961-2019

В международных рейтингах (в сравнении с африканскими странами), Кот Д'Ивуар отличается средне-высокими позициями. Проведем анализ позиций Кот Д'Ивуар в международных рейтингах, прямо или косвенно связанных с оценкой делового климата в стране и характеристикой общеэкономической ситуации.

Ключевым рейтингом, характеризующим общее состояние условий для развития бизнеса и уровень регулирования бизнеса в странах, является рейтинг

Doingbusiness (Рейтинг легкости ведения бизнеса).

Заметное улучшение по сравнению с прошлогодним значением отмечается в Рейтинге легкости ведения бизнеса 2020 г.: страна Кот Д'Ивуар заняла 109 место, в 2019 году – 122, в 2018 году – страна находилась на 139-м месте [DOINGBUSINESS/ Оценка Бизнес Регулирования. Режим доступа: <https://russian.doingbusiness.org/ru/data/exploreconomies/cote-divoire>].

	2020	2019	2018
109 Кот Д'Ивуар	60,7	58,3	53,0
1 Новая Зеландия	86,8	87,0	87,0
2 Сингапур	86,2	85,8	85,6
3 Гонконг	85,3	85,1	85,0
4 Дания	85,3	85,2	84,6
5 Южная Корея	84,0	84,0	84,0
6 Соединенные Штаты ...	84,0	83,6	83,6
7 Грузия	83,7	83,5	83,0
8 Великобритания	83,5	83,6	83,2
9 Норвегия	82,6	82,9	82,7
10 Швеция	82,0	82,0	82,2

Рис. 3. ТОП-10 рейтинга Doingbusiness-2020 и место Кот Д'Ивуар в рейтинге
 Fig. 3. TOP-10 rating of Doingbusiness-2020 and the place of Cote D'Ivoire in the rating

Оценка стран по степени благоприятности условий для создания предприятий определяется путем сортировки баллов по индикаторам. Общий балл для страны по созданию предприятий представляет собой среднее арифметическое значение среди всех составляющих индикаторов «Создание предприятий».

Процесс создания бизнеса в Кот Д'Ивуар состоит из следующих основных этапов:

1 этап. Открытие банковского счета с минимальным капиталом. Существует два способа пополнения стартового капитала. Основатели бизнеса могут открыть банковский счет для внесения своего стартового капитала или внести капитал у нотариуса и получить выписку, подтверждающую депозит. В целом по срокам данный этап занимает около 1 дня.

2. Регистрация в агентстве CEPICI и запрос уведомления о регистрации компании. Компании могут быть зарегистрированы с нотариально заверенным актом или с частным подписанным актом. Большинство компаний с ограниченной ответственностью регистрируются на основании документа, подписанного частным лицом.

С декабря 2012 года агентство CEPICI позволяет предпринимателям регистрироваться в коммерческом регистраторе (Registre du Commerce et du Crédit Immobilier), налоговом органе (Direction Générale d'Impôts) и социальном органе (Caisse Nationale de Prévoyance Sociale).

В целом временные и финансовые затраты на данный этап составляют ориентировочно – 3 дня, 15000 КФА (франк Африканского финансового сообщества).

Агентство CEPICI также публикует юридическое уведомление о регистрации на своем веб-сайте (<http://www.cepici.gouv.ci/>).

3. Получение печати компании. Стоимость около 10 000 КФА.

4. Сообщение адреса компании в местный налоговый орган. После того, как компания была зарегистрирована в Налоговом органе (Direction Générale des Impôts, DGI), адрес компании должен быть сообщен местным налоговым органам. Уведомление об адресе компании (demande de rattachement) должно быть доставлено в местный налоговый орган (Centre des Impôts du siège social) в течение 1 дня.

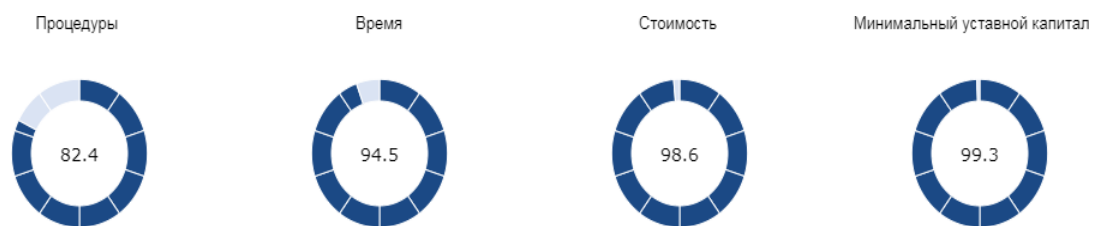


Рис. 4. График – Регистрация предприятий в Кот-д'Ивуар – Процедуры, Время и Стоимость
Fig. 4. Schedule – Business Registration in Côte d'Ivoire – Procedures, Time and Cost

Следующий анализируемый рейтинг – это Международный рейтинг конкурентоспособности (Global competitiveness index),

в котором Кот Д'Ивуар – в 2019 году занял 118 место (с общим количеством баллов – 48) (рис. 6).



Рис. 5. Общие позиции Кот-д'Ивуар в международном рейтинге Doingbusiness-2020
 Fig. 5. General positions of Côte d'Ivoire in the international ranking of Doingbusiness-2020

	2019	2018	2017
118 Кот Д'Ивуар	48	48	-
1 Сингапур	85	83	83
2 Соединенные Штаты ...	84	86	85
3 Гонконг	83	82	82
4 Голландия	82	82	82
5 Швейцария	82	83	82
6 Япония	82	82	82
7 Германия	82	83	83
8 Швеция	81	82	82
9 Великобритания	81	82	82
10 Дания	81	81	80

Рис. 6. ТОП-10 Международного рейтинга конкурентоспособности-2019 и место Кот Д'Ивуар в рейтинге

Fig. 6. TOP-10 of the International Competitiveness Rating-2019 and the of Cote D'Ivoire in the rating

В рейтинге восприятия коррупции 2020 г. (Transparency International) Кот Д'Ивуар расположился на 104 строчке,

уступив в группе сравнения Бенину, Гане и Буркина-Фасо.

Таблица 3

Позиции Кот Д'Ивуар в рейтинге восприятия коррупции

Table 3

Positions of Côte d'Ivoire in the corruption perception rating

Год	Позиция в рейтинге	Изменение по сравнению с предыдущим годом
2020	104	-1,89%
2019	106	0,95%
2018	105	1,94%
2017	103	-4,63%
2016	108	0,93%
2015	107	-6,96%
2014	115	-15,44%

В рейтинге Political rights index (Индекс политических прав) Кот Д'Ивуар в 2020 году занял позицию 125 (рис. 7). Вы-

сокие политические риски связаны с частой сменой власти путем военных переворотов.

	2020	2019	2018
125 Кот Д'Ивуар	19	19	19
1 Канада	40	40	40
2 Уругвай	40	40	40
3 Австралия	40	40	40
4 Япония	40	40	40
5 Новая Зеландия	40	40	40
6 Дания	40	40	40
7 Финляндия	40	40	40
8 Голландия	40	40	40
9 Норвегия	40	40	40
10 Швеция	40	40	40

Рис. 7. ТОП-10 рейтинга Political rights index -2020 и место Кот Д'Ивуар в рейтинге
 Fig. 7. TOP-10 rating Political rights index -2020 and the place of Cote D'Ivoire in the rating

В то же время, в Рейтинге экономических свобод 2020 (Heritage Foundation), страна оказалась лучшей среди региональ-

ных соседей, заняв 100 строчку (общая оценка 59,7 баллов).

Кот Д'Ивуар в рейтинге экономических свобод

Таблица 4

Cote d'Ivoire in the ranking of economic freedoms

Table 4

Год	Количество баллов по рейтингу	Изменения показателя по сравнению с прошлым годом
2020	59,7	-4,33%
2019	62,4	0,65%
2018	62,0	-1,59%
2017	63,0	5,00%
2016	60,0	2,56%
2015	58,5	1,39%
2014	57,7	6,65%

Среди западноафриканских стран, входящих в ЭКОВАС – Экономическое сообщество западноафриканских государств (Economic Community of West African States (ECOWAS), Кот Д'Ивуар отличается самым развитым финансовым сектором с 25 коммерческими банками.

Инновационный потенциал экономики республики Кот-д'Ивуар не сегодняшний день сложно назвать высоким. Место

Кот Д'Ивуар в рейтинг Глобального инновационного индекса (Global innovation index) в 2020 году – 112.

Необходимо рассматривать данный потенциал во взаимодействии инновационно активных факторов с внешней средой, которая включает науку, общество, государство, образование, бизнес, рынок, безопасность.

		2020	2019	2018
112	Кот Д'Ивуар	21,20	25,60	20,00
1	Швейцария	66,10	67,20	68,40
2	Швеция	62,50	63,70	63,10
3	Соединенные Штаты ...	60,60	61,70	59,80
4	Великобритания	59,80	61,30	60,10
5	Голландия	58,80	61,40	63,30
6	Дания	57,50	58,40	58,40
7	Финляндия	57,00	59,80	59,60
8	Сингапур	56,60	58,40	59,80
9	Германия	56,50	58,20	58,00
10	Южная Корея	56,10	56,60	56,60

Рис. 6. ТОП-10 рейтинга Global innovation index -2020 и место Кот Д'Ивуар в рейтинге
 Fig. 6. TOP-10 of the Global innovation index -2020 and the place of Cote D'Ivoire in the rating

Таблица 5.

Д'Ивуар в рейтинге Global innovation index (обзор баллов)

Table 5

Cote d'Ivoire in the Global innovation index (score review)

Год	Значение в баллах	Изменение показателя по сравнению с прошлым годом
2020	21,20	-17,19%
2019	25,60	28,00%
2018	20,00	-16,53%
2017	23,96	-7,13%
2016	25,80	-5,15%
2015	27,20	0,67%
2014	27,02	15,37%

Заключение

Проанализировав ряд рейтингов международного уровня и позиции Кот Д'Ивуар в данных рейтингах, можно отметить, что в стране имеется множество проблем, не позволяющих максимально реализовать стране, имеющийся потенциал.

Среди проблем Кот Д'Ивуар, тормозящих социально-экономическое развитие страны, можно выделить:

- Отсутствие высококвалифицированной рабочей силы, что является серьезным препятствием для обеспечения не просто быстрых темпов роста экономики. Низкий уровень жизни не позволяет моло-

дому населению получить хорошее образование. Недостаточно развитая инфраструктура ограничивает потенциал развития страны.

- Слабая инфраструктура. По данным Всемирного Банка, лишь 64% населения страны имеют доступ к электричеству. Помимо этого, большая часть дорог в стране – грунтовые – и в сезоны дождей полностью размываются, ограничивая транспортное сообщение.

- Аграрный профиль экономики обуславливает высокую подверженность экономики климатическим изменениям (засухи, эрозии почв и пр.). Кроме того, нега-

тивные последствия для климата несет активная вырубка лесного массива (по неофициальным данным за три десятилетия было уничтожено более трети лесного массива).

Список литературы

1. Африканский банк развития: официальный сайт. – Режим доступа: <http://www.afdb.org/fileadmin/uploads/afdb/Documents/Project-and-Operations>. (дата обращения: 01.08.2021).

2. Гилилов М.В., Кукукина, И.Г., 2012. Методы и инструменты оценки инновационной деятельности хозяйствующих субъектов: научное издание. – Иваново: Изд-во Иван. гос. энерг. ун-та, 2012: 158.

3. Кукукина И.Г., 2014. Базовые условия инновационного развития республики Кот-д'Ивуар / И. Г. Кукукина, К.В. Яо // Современные наукоемкие технологии. Региональное приложение. – 2014. – №3 (39): 59-63.

4. Статистика Кот д'Ивуар. – Электронный ресурс. – Режим доступа: <https://www.populationdata.net/pays/cote-divoire/> (дата обращения: 01.08.2021).

5. Cf Côte d'Ivoire en chiffre, partie I: les Fondamentaux: Кот-д'Ивуар в цифрах.

6. COTE D'IVOIRE DOCUMENT COMBINE DE STRATEGIE PAYS 2013-2017 ET DE REVUE DU PORTEFEUILLE 2013. – <https://www.afdb.org/fileadmin/uploads/afdb/Documents/Project-and-Operations/C%20C3%B4te%20d%27Ivoire%20-%20Document%20combin%20C3%A9%20de%20strat%20C3%A9gie%20pays%202013-2017%20et%20de%20revue%20du%20portefeuille%202013%20-%20Version%20brouillon%29.pdf>. (дата обращения: 01.08.2021).

7. PLAN D'ÉVALUATION CPD 2021-2025 – Côte d'Ivoire. – https://www.unicef.org/executiveboard/media/2806/file/2021-PL12-Cote_d%27Ivoire_CPD-EN-ODS.pdf (дата обращения: 01.08.2021).

8. The Direct and Indirect Effects of a Dual Apprenticeship Program in Côte d'Ivoire. – <https://www.poverty-action.org/study/direct-and-indirect-effects-dual-apprenticeship-program-c%20C3%B4te-d%27Ivoire>. (дата обращения: 01.08.2021).

9. STRATÉGIE NATIONALE REVISEE DE DÉVELOPPEMENT DE LA FILIERE RIZ EN CÔTE D'IVOIRE (SNDR) 2012 –

2020. – https://www.riceforafrica.net/downloads/NRDS/Cote_dIvoire_fr.pdf. (дата обращения: 01.08.2021).

10. Direction des Etudes Stratégiques de Développement et des Projets (DESDP). – <https://www.dge.ci/direction/direction-des-etudes-strategiques-de-developpement-et-des-projets-desdp>. (дата обращения: 01.08.2021).

References

1. African Development Bank: official website. – Access mode: <http://www.afdb.org/fileadmin/uploads/afdb/Documents/Project-and-Operations>. (date of reference: 01.08.2021).

2. Gililov M. V., Kukukina, I. G. (2012). Methods and tools for assessing the innovative activity of economic entities: scientific publication. – Ivanovo: Publishing house of Ivan State Energy University, 2012: 158. (in Russian)

3. Kukukina I. G. (2014). Basic conditions of innovative development of the Republic of Ivory Coast / I. G. Kukukina, K. V. Yao // Modern high-tech technologies. Regional application. – 2014. – №3 (39): 59-63.

4. Statistics of Ivory Coast. – Electronic resource. – Access mode: <https://www.populationdata.net/pays/cote-divoire/> (accessed: 01.08.2021).

5. Cf Côte d'Ivoire en chiffre, partie I: les Fondamentaux: Ivory Coast in numbers.

6. COTE D'IVOIRE DOCUMENT COMBINE DE STRATEGIE PAYS 2013-2017 ET DE REVUE DU PORTEFEUILLE 2013. – <https://www.afdb.org/fileadmin/uploads/afdb/Documents/Project-and-Operations/C%20C3%B4te%20d%27Ivoire%20-%20Document%20combin%20C3%A9%20de%20strat%20C3%A9gie%20pays%202013-2017%20et%20de%20revue%20du%20portefeuille%202013%20-%20Version%20brouillon%29.pdf>. (accessed: 01.08.2021).

7. CPD EVALUATION PLAN 2021-2025- Côte d'Ivoire. – https://www.unicef.org/executiveboard/media/2806/file/2021-PL12-Cote_d%27Ivoire_CPD-EN-ODS.pdf (дата обращения: 01.08.2021).

8. The Direct and Indirect Effects of a Dual Apprenticeship Program in Côte d'Ivoire. – <https://www.poverty-action.org/study/direct-and-indirect-effects-dual-apprenticeship-program-c%20C3%B4te-d%27Ivoire>.

c%С3%B4te-d%E2%80%99ivoire. (дата обращения: 01.08.2021).

9. REVISED NATIONAL STRATEGY FOR RICE DEVELOPMENT IN CÔTE D'IVOIRE (SNDR) 2012 – 2020. – https://www.riceforafrica.net/downloads/NRDS/Cote_dIvoire_fr.pdf. (дата обращения: 01.08.2021).

10. Directorate of Strategic Development and Projects Studies (DESDP). – <https://www.dge.ci/direction/direction-des-etudes-strategiques-de-developpement-et-des-projets-desdp>. (дата обращения: 01.08.2021).

Информация о конфликте интересов: авторы не имеют конфликта интересов для декларации.

Conflicts of Interest: the author has no conflict of interest to declare.

Тогба Стефани Сара, аспирант, Белгородский государственный технологический университет им. В.Г. Шухова, (г. Белгород, Россия)

Togba Stefani Sara, Graduate Student, V. G. Shoukhov Belgorod State Technological University, (Belgorod, Russia)